

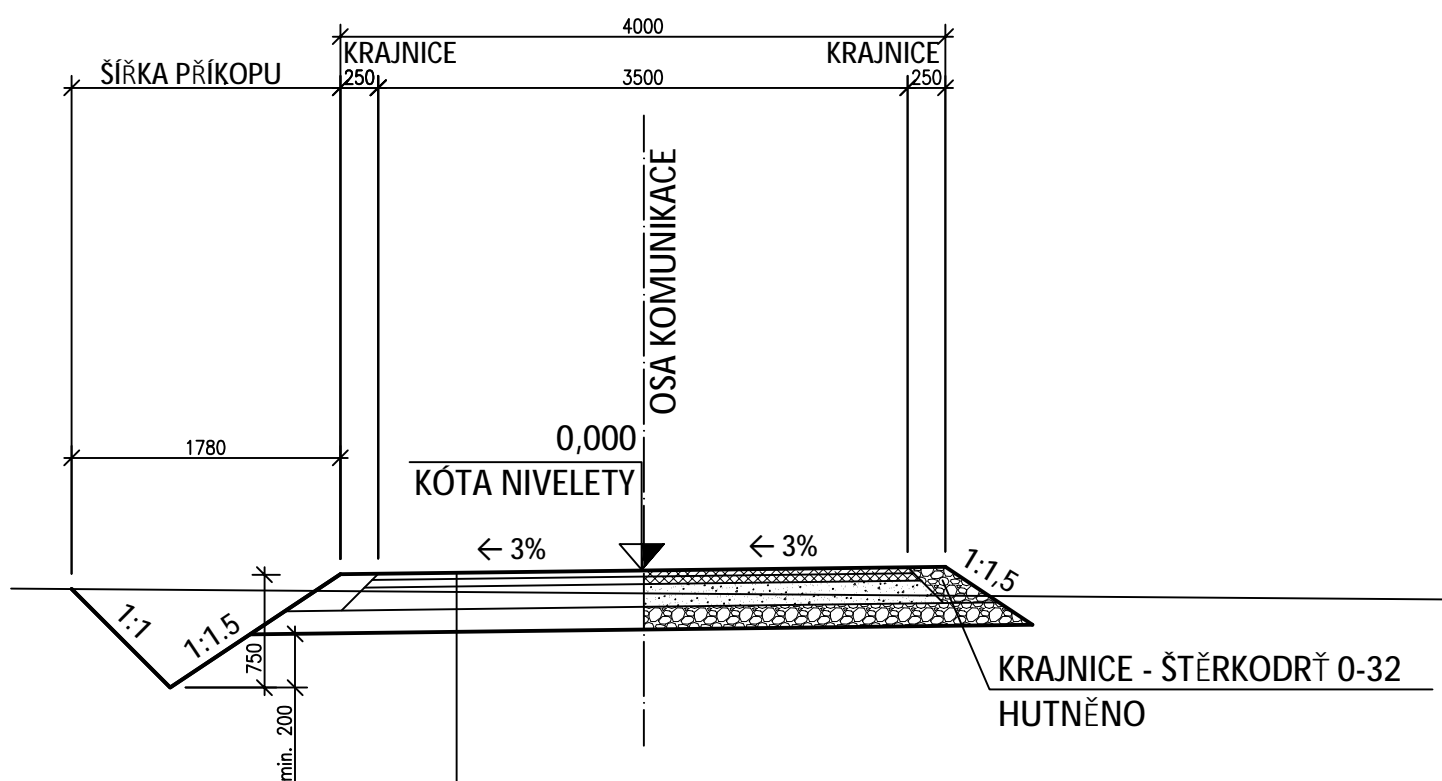
POLNÍ CESTA - VZOROVÝ PŘÍČNÝ PROFIL

HLAVNÍ, JEDNOPRUHOVÁ S PŘÍKOPEM, ASFALT

KATEGORIE P 4.0/30

MĚŘÍTKO 1:50

VOLNÁ ŠÍŘKA (KORUNA) POLNÍ CESTY



- ACO 11 Asfaltový beton pro obrusnou vrstvu	tl. 40 mm
- ACP 16+ Asfaltový beton pro pokladní vrstvu	tl. 50 mm
- VŠ Vibrovaný štěrk	tl. 150 mm
- ŠDB Štěrkodrtě	tl. 150 mm
Konstrukce vozovky celkem	tl. 390 mm

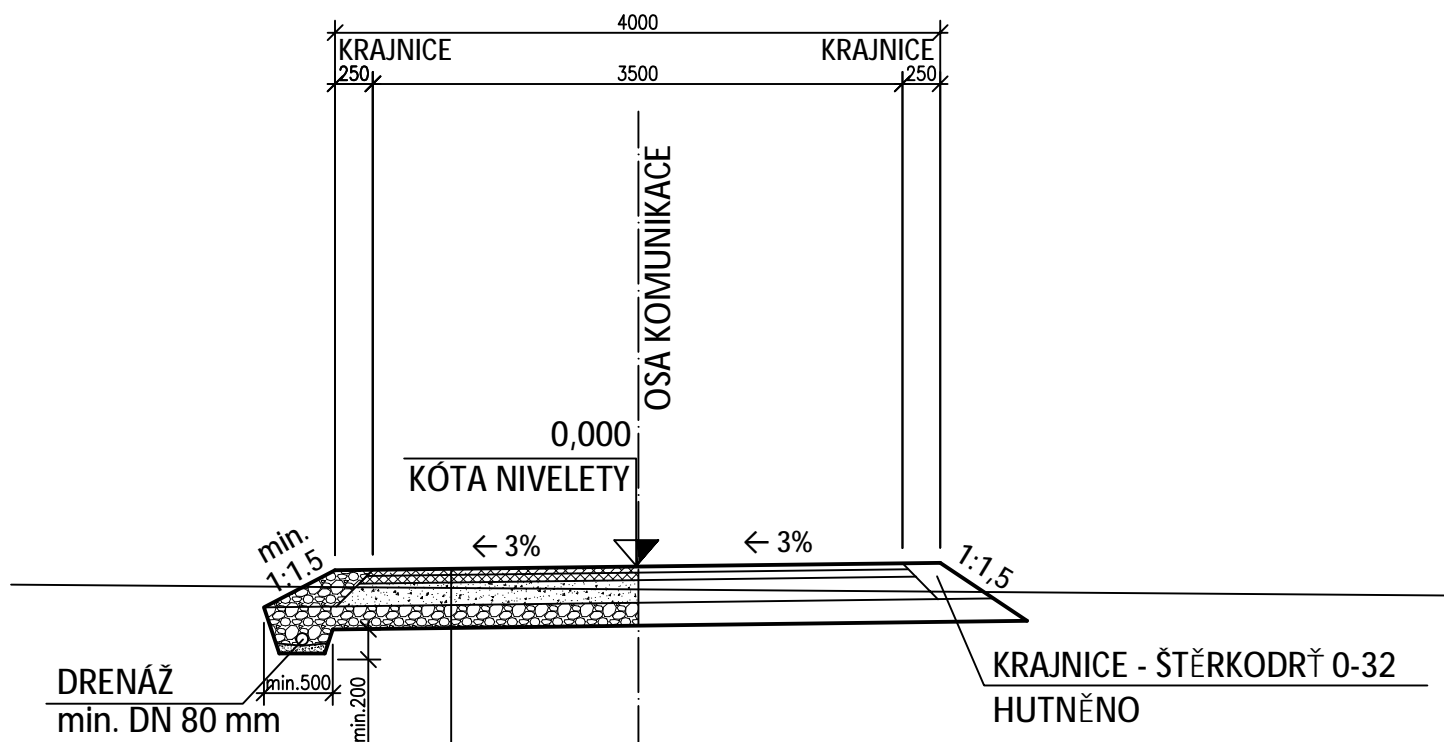
POLNÍ CESTA - VZOROVÝ PŘÍČNÝ PROFIL

HLAVNÍ, JEDNOPRUHOVÁ S DŘENÁŽÍ, ASFALT

KATEGORIE P 4.0/30

MĚŘÍTKO 1:50

VOLNÁ ŠÍŘKA (KORUNA) POLNÍ CESTY



ACO 11 Asfaltový beton pro obrušnou vrstvu	tl. 40 mm
ACP 16+ Asfaltový beton pro pokladní vrstvu	tl. 50 mm
VŠ Vibrovaný štěrk	tl. 150 mm
ŠDB Štěrkodrt'	tl. 150 mm
Konstrukce vozovky celkem	tl. 390 mm

ACO 11 Asfaltový beton pro obrusnou vrstvu	tl. 40 mm
ACP 16+ Asfaltový beton pro pokladní vrstvu	tl. 50 mm
VŠ Vibrovaný štěrk	tl. 150 mm
ŠDB Štěrkodrt	tl. 150 mm
Konstrukce vozovky celkem	tl. 390 mm

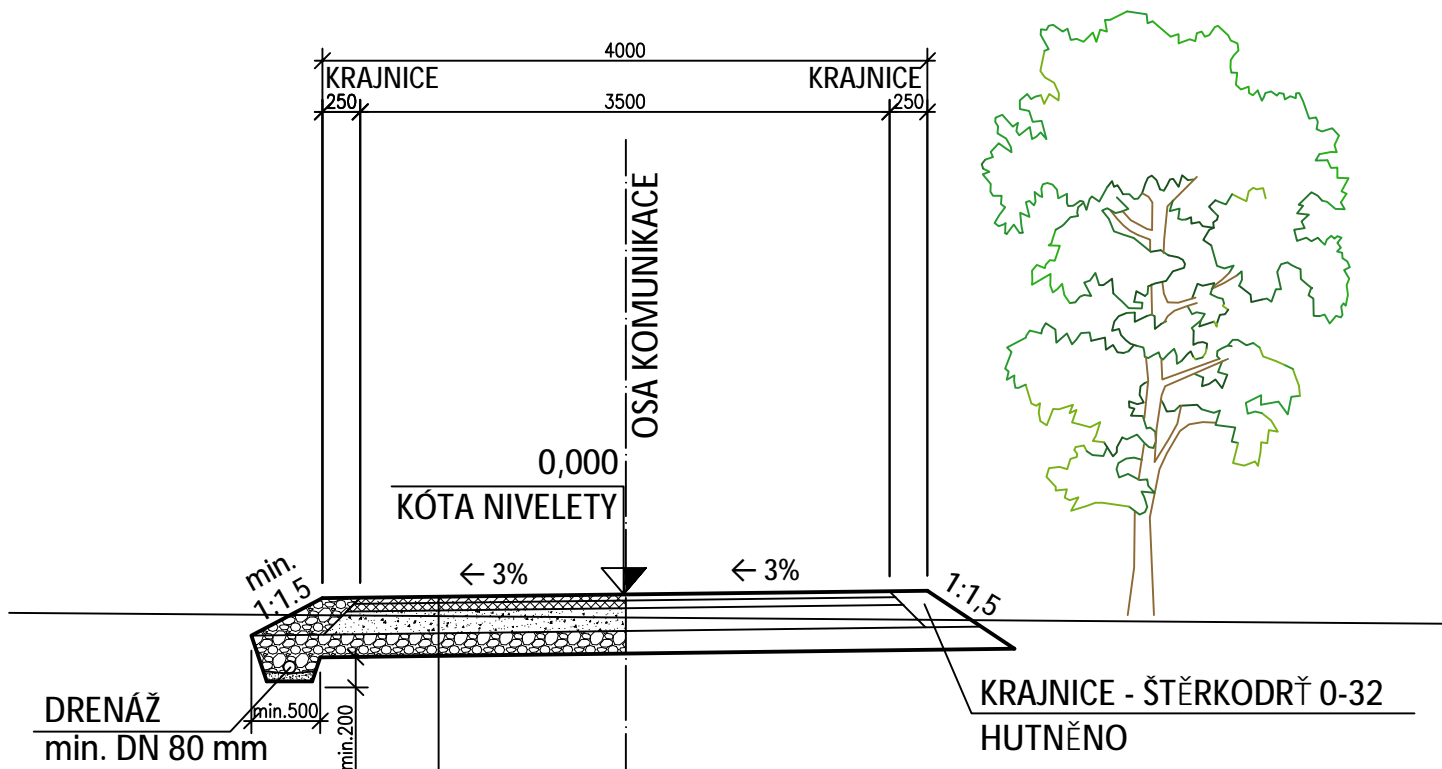
POLNÍ CESTA - VZOROVÝ PŘÍČNÝ PROFIL

HLAVNÍ, JEDNOPRUHOVÁ S DŘENÁŽÍ, ASFALT, ZELEŇ

KATEGORIE P 4.0/20

MĚŘÍTKO 1:50

VOLNÁ ŠÍŘKA (KORUNA) POLNÍ CESTY



- ACO 11 Asfaltový beton pro obrusnou vrstvu	tl. 40 mm
- ACP 16+ Asfaltový beton pro pokladní vrstvu	tl. 50 mm
- VŠ Vibrovaný štěrk	tl. 150 mm
- ŠDB Štěrkodřť	tl. 150 mm
Konstrukce vozovky celkem	tl. 390 mm

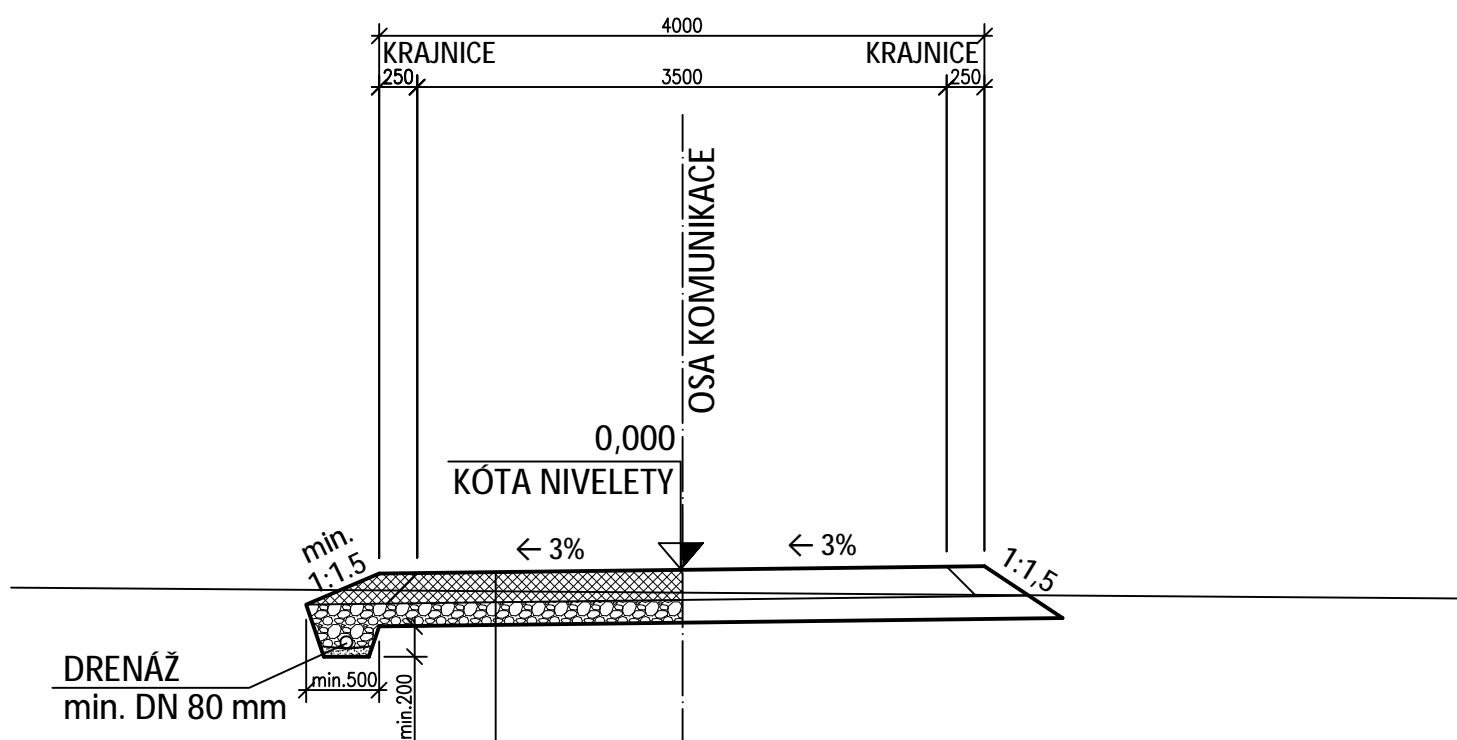
POLNÍ CESTA - VZOROVÝ PŘÍČNÝ PROFIL

VEDLEJŠÍ, JEDNOPRUHOVÁ S DRENÁŽÍ, ŠTĚRK

KATEGORIE P 4.0/20

MĚŘÍTKO 1:50

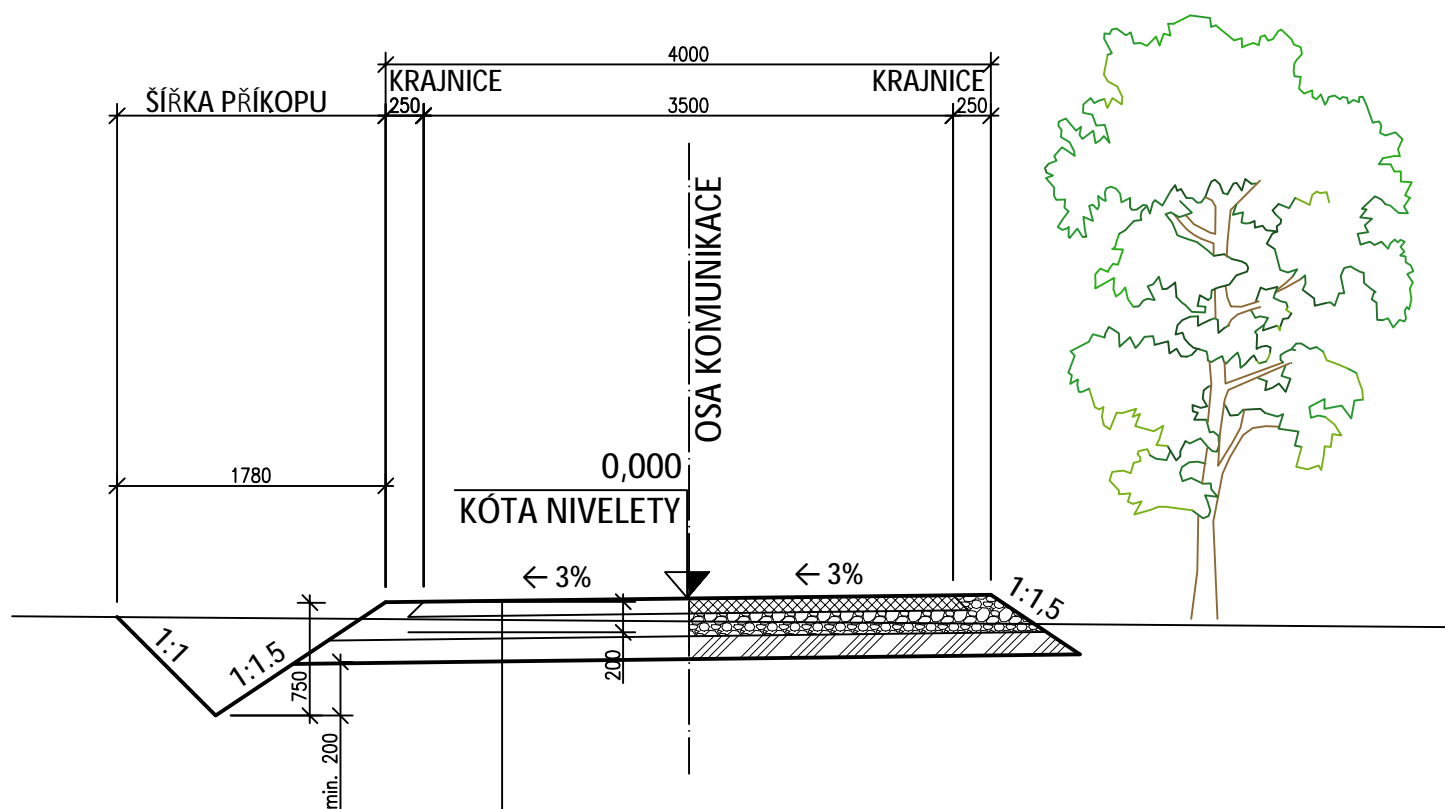
VOLNÁ ŠÍŘKA (KORUNA) POLNÍ CESTY



Zavibrované výplňové kamenivo	20 - 35 kg/m ²
HDK Hrubě drcené kamenivo	tl. 200 mm
ŠDB Štěrkodrt	tl. 150 mm
Konstrukce vozovky celkem	tl. 350 mm

MĚŘÍTKO 1:50

VOLNÁ ŠÍŘKA (KORUNA) POLNÍ CESTY



N DV Náter dvouvrstvý	tl. 20 mm
PMH Penetrační makadam - hrubý	tl. 100 mm
ŠDB Šterkodrt'	tl. 150 mm
MZ Mechanicky zpevněná zemina	tl. 150 mm
Konstrukce vozovky celkem	tl. 420 mm

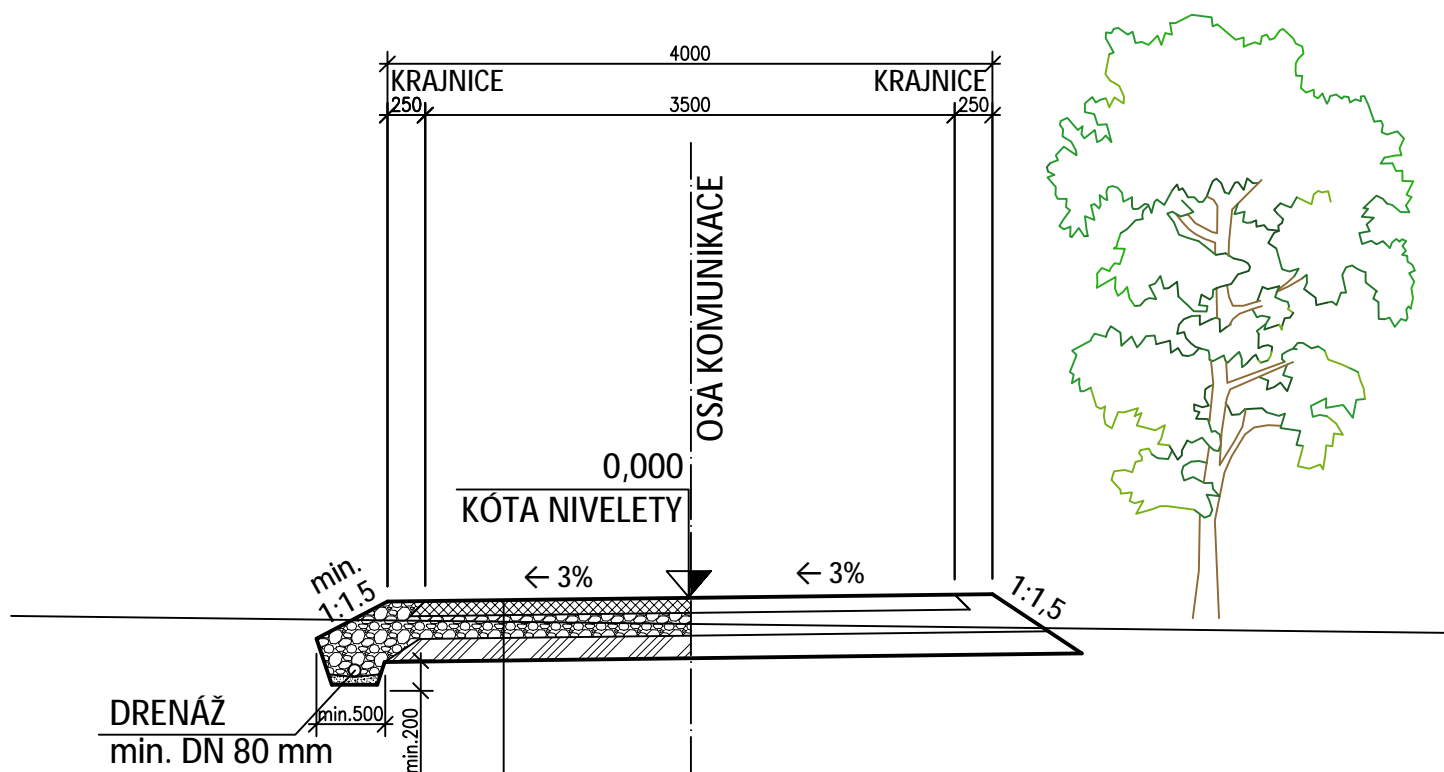
POLNÍ CESTA - VZOROVÝ PŘÍČNÝ PROFIL

VEDLEJŠÍ, JEDNOPRUHOVÁ S DRENÁŽÍ, ŠTĚRK S DVOUVRSTVÝM NÁTĚREM

KATEGORIE P 4.0/20

MĚŘÍTKO 1:50

VOLNÁ ŠÍŘKA (KORUNA) POLNÍ CESTY



DRENÁŽ
min. DN 80 mm

- N DV Nátěr dvouvrstvý	tl. 20 mm
- PMH Penetrační makadam - hrubý	tl. 100 mm
- ŠDB Štěrkodrt	tl. 150 mm
- MZ Mechanicky zpevněná zemina	tl. 150 mm
Konstrukce vozovky celkem	tl. 420 mm

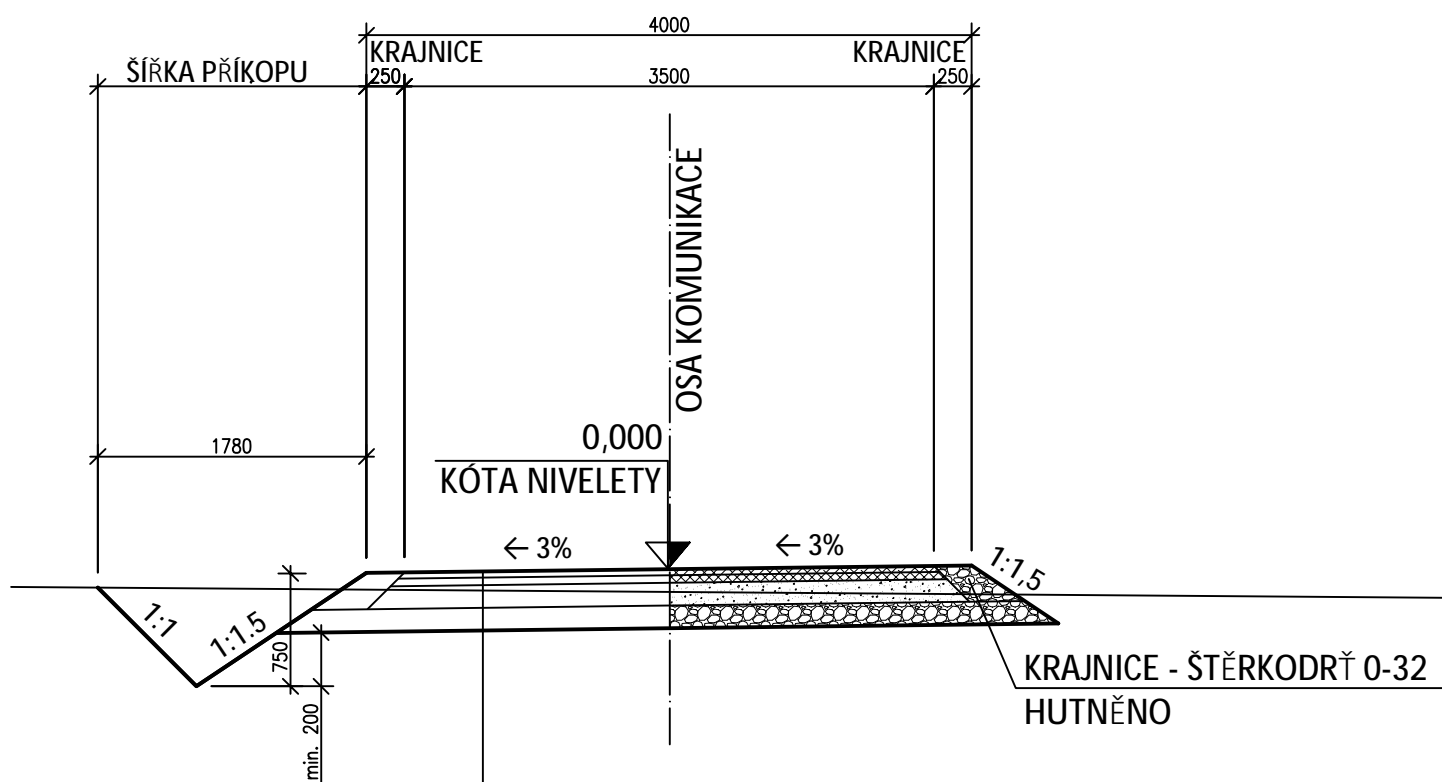
POLNÍ CESTA - VZOROVÝ PŘÍČNÝ PROFIL

VEDLEJŠÍ, JEDNOPRUHOVÁ S PŘÍKOPEM, ASFALT

KATEGORIE P 4.0/30

MĚŘÍTKO 1:50

VOLNÁ ŠÍŘKA (KORUNA) POLNÍ CESTY



ACO 11 Asfaltový beton pro obrusnou vrstvu	tl. 40 mm
ACP 16+ Asfaltový beton pro pokladní vrstvu	tl. 50 mm
VŠ Vibrovaný štěrk	tl. 150 mm
ŠDB Štěrkodrt'	tl. 150 mm
Konstrukce vozovky celkem	tl. 390 mm

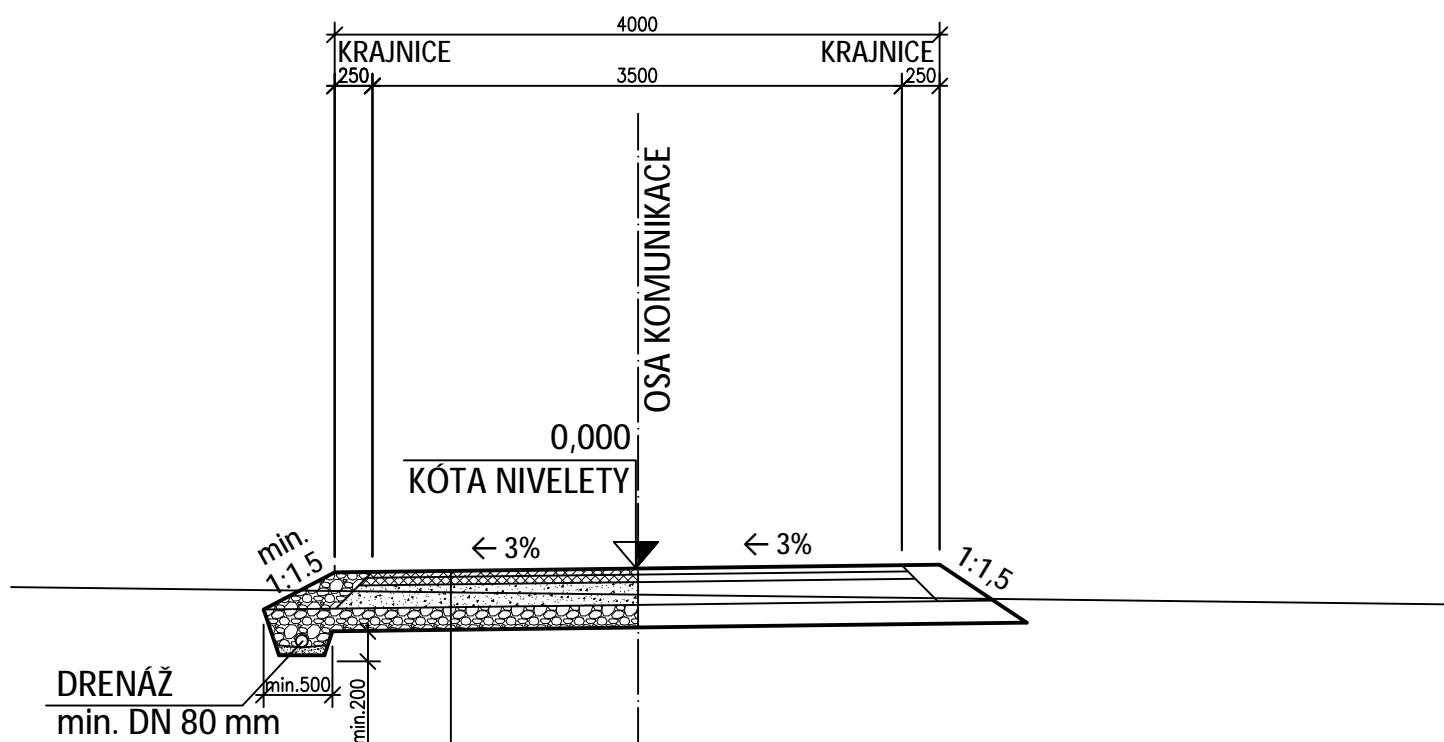
POLNÍ CESTA - VZOROVÝ PŘÍČNÝ PROFIL

VEDLEJŠÍ, JEDNOPRUHOVÁ S DRENÁŽÍ, ASFALT

KATEGORIE P 4.0/20

MĚŘÍTKO 1:50

VOLNÁ ŠÍŘKA (KORUNA) POLNÍ CESTY



ACO 11 Asfaltový beton pro obrušnou vrstvu	tl. 40 mm
ACP 16+ Asfaltový beton pro pokladní vrstvu	tl. 50 mm
Vibrovaný štěrť	tl. 150 mm
Štěrkodrt'	tl. 150 mm
<hr/>	
Konstrukce vozovky celkem	tl. 390 mm